



UNIONCAMERE

EXCELSIOR INFORMA

I PROGRAMMI OCCUPAZIONALI DELLE IMPRESE RILEVATI DAL SISTEMA DELLE CAMERE DI COMMERCIO



Regione Lazio

Settembre 2019

Introduzione: Nel 2019 proseguono le rilevazioni mensili del Sistema Informativo Excelsior che, dal 2017, si è innovato sia sotto l'aspetto metodologico che organizzativo per fornire indicazioni tempestive a supporto delle Politiche attive del lavoro. A partire da maggio 2017, infatti, vengono realizzate indagini mensili sulle imprese adottando prioritariamente la tecnica di rilevazione CAWI (Computer Assisted Web Interviewing) e somministrando un questionario incentrato sui profili professionali e i livelli di istruzione richiesti dalle imprese. La rete delle Camere di commercio e InfoCamere - società di informatica del sistema camerale - assicurano la specifica attività di supporto alle imprese intervistate. Le analisi del presente bollettino si focalizzano sulle principali caratteristiche delle entrate programmate e sulle tendenze occupazionali per il mese di settembre 2019.

Le opportunità di lavoro in regione nel mese:

Entrate complessive previste nel mese di settembre:

47.650

di cui:

Entrate previste di lavoratori dipendenti

80%

Entrate previste di lavoratori non alle dipendenze

20%

Entrate previste nel periodo settembre-novembre 2019

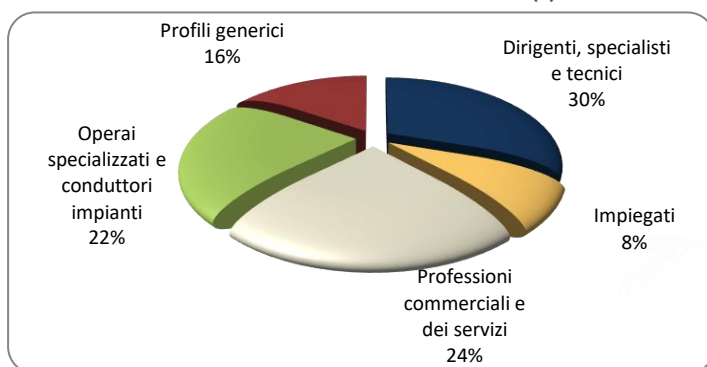
133.830

Valori assoluti arrotondati alle decine

In regione nel mese di settembre nel complesso...

- ... saranno programmate circa 47.650 entrate; nell'area del Centro saranno 89.300 e complessivamente in Italia circa 435.000;
- ... nel 37% dei casi le entrate previste saranno stabili, ossia con un contratto a tempo indeterminato o di apprendistato, mentre nel 63% saranno a termine (a tempo determinato o altri contratti con durata predefinita);
- ... si concentreranno per l'83% nel settore dei servizi e per il 56% nelle imprese con meno di 50 dipendenti;
- ... il 30% sarà destinato a dirigenti, specialisti e tecnici, quota superiore alla media nazionale (26%);
- ... in 25 casi su 100 le imprese prevedono di avere difficoltà a trovare i profili desiderati;
- ... per una quota pari al 26% interesseranno giovani con meno di 30 anni;
- ... il 20% delle entrate previste sarà destinato a personale laureato;
- ... le tre figure professionali più richieste concentreranno il 26% delle entrate complessive previste;
- ... per una quota pari al 72% delle entrate viene richiesta esperienza professionale specifica o nello stesso settore;
- ... le imprese che prevedono assunzioni saranno pari al 16% del totale.

ENTRATE PREVISTE PER TIPO DI PROFILO (*)



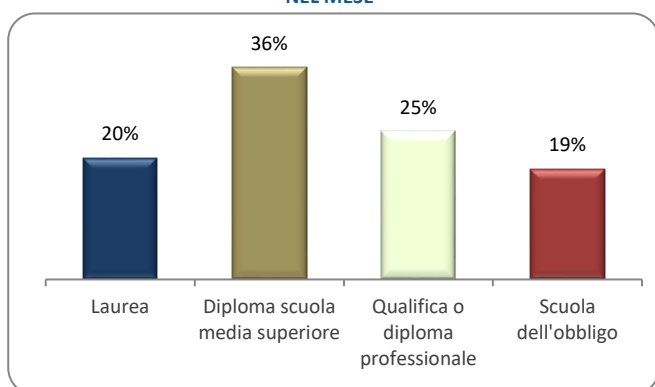
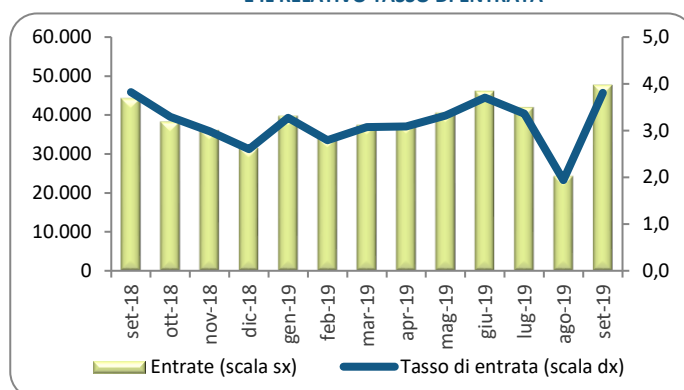
(*) Aggregazioni dei grandi gruppi della classificazione ISTAT delle professioni

LE PROFESSIONI PIU' DIFFICILI DA REPERIRE IN REGIONE NEL MESE

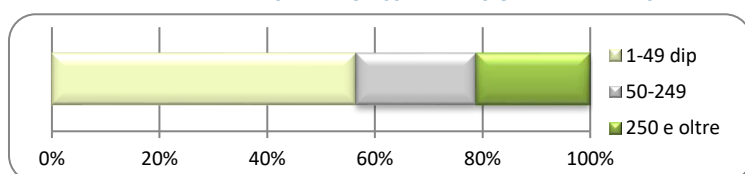
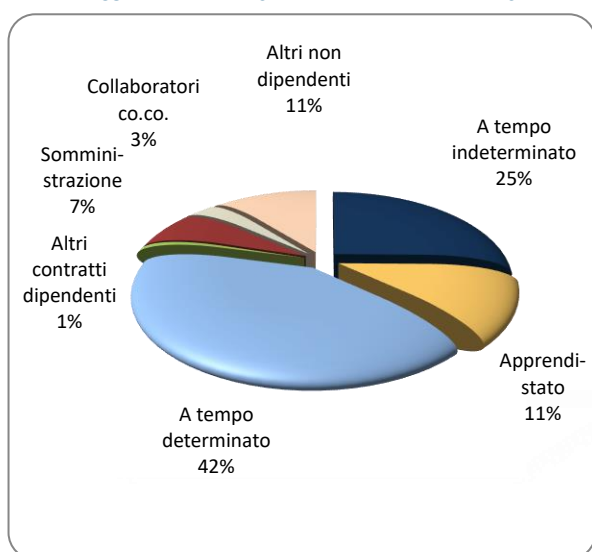
	Entrate previste	di cui diff. reperim.
Farmacisti, biologi e altri specialisti delle scienze della vita	210	71,8
Operai specializzati e condutt. di impianti nelle ind. tessili, abbigl. calzature	130	50,0
Specialisti in scienze informatiche, fisiche e chimiche	480	47,4
Totale	47.650	25,1

Valori assoluti arrotondati alle decine.

La fonte dei dati presentati è: Unioncamere-ANPAL, Sistema Informativo Excelsior.

**ENTRATE PREVISTE PER LIVELLO DI ISTRUZIONE
NEL MESE**

**LE ENTRATE MENSILI PREVISTE DALL'INDAGINE
E IL RELATIVO TASSO DI ENTRATA**

ENTRATE PREVISTE NEL MESE PER AREA AZIENDALE DI INSERIMENTO E ALCUNE CARATTERISTICHE

	v.a.	% su tot.	% meno di 30 anni	% difficile reperim.
Area produzione di beni ed erogazione del servizio	20.460	42,9	21,5	25,5
Aree direzione e servizi generali	2.220	4,7	36,2	42,5
Area amministrativa	2.080	4,4	28,1	20,9
Aree commerciali e della vendita	10.250	21,5	34,6	24,7
Aree tecniche e della progettazione	6.860	14,4	21,8	25,6
Aree della logistica	5.790	12,2	25,1	18,7
Totale	47.650	100,0	25,8	25,1

ENTRATE PREVISTE PER CLASSE DIMENSIONALE DI IMPRESA

I CONTRATTI PREVISTI PER LE ENTRATE NEL MESE

ENTRATE PREVISTE NEI PRINCIPALI SETTORI DI ATTIVITA' NEL MESE

Settore di attività	Entrate previste (v.a.)	trim. settembre-novembre 2019
Servizi alle persone	9.130	20.740
Servizi operativi di supporto alle imprese e alle persone	7.920	21.940
Commercio	6.110	18.590
Servizi di alloggio e ristorazione; servizi turistici	5.980	18.790
Costruzioni	4.300	12.190

Valori assoluti arrotondati alle decime.

Nota metodologica: I dati presentati derivano dall'indagine Excelsior realizzata da Unioncamere in accordo con l'Agenzia Nazionale per le Politiche Attive del Lavoro. L'indagine, che è inserita nel Programma Statistico Nazionale (UCC-00007) tra quelle che prevedono l'obbligo di risposta, dal 2017 è svolta con cadenza mensile. Le informazioni contenute nel presente bollettino sono state acquisite nel periodo 22 luglio 2019 - 05 agosto 2019, utilizzando principalmente la tecnica di compilazione in modalità CAWI attraverso le interviste realizzate presso circa 154.000 imprese, campione rappresentativo delle imprese con dipendenti al 2017 dei diversi settori industriali e dei servizi. La proiezione mensile dei dati di indagine e il potenziamento dell'integrazione tra questi e i dati amministrativi, attraverso un modello previsionale, non consentono confronti con gli anni precedenti al 2017, ma focalizzano l'analisi esclusivamente sulle principali caratteristiche delle entrate programmate nel mese di settembre 2019, secondo i profili professionali e i livelli di istruzione richiesti. I risultati dell'indagine sono disponibili a livello provinciale e regionale secondo un numero variabile di settori economici, ottenuti quale accorpamento di codici di attività economica della classificazione ATECO2007. La ripartizione delle entrate previste per "gruppo professionale" fa riferimento ad opportune aggregazioni dei codici della classificazione ISTAT.

Excelsior Informa è realizzato da Unioncamere in collaborazione con ANPAL nell'ambito del Sistema Informativo Excelsior.

Per approfondimenti si consulti il sito: <http://excelsior.unioncamere.net> nel quale sono disponibili dati e analisi riferiti a tutte le regioni e a tutte le province.

La riproduzione e/o diffusione parziale o totale delle tavole contenute nella presente pubblicazione è consentita esclusivamente con la citazione completa della fonte: Unioncamere-ANPAL, Sistema Informativo Excelsior.